

**РЕЗУЛЬТАТЫ АНКЕТИРОВАНИЯ ОБУЧАЮЩИХСЯ 5 КУРСА
ПО СПЕЦИАЛЬНОСТИ 33.05.01 ФАРМАЦИЯ
НА ПРЕДМЕТ УДОВЛЕТВОРЕННОСТИ КАЧЕСТВОМ ПРЕПОДАВАНИЯ
ДИСЦИПЛИНЫ «ФАРМАЦЕВТИЧЕСКАЯ ЛОГИСТИКА»**

Анкетирование обучающихся на предмет удовлетворенности условиями, содержанием, организацией и качеством преподавания отдельных дисциплин проводится в рамках реализации внутренней системы оценки качества образования в ФГБОУ ВО СГМУ (г. Архангельск) Минздрава России.

Сроки проведения анкетирования: с 25.02.2026г. – 05.03.2026г.

Количество респондентов: 14 человек (100%)

Генеральная совокупность: 14 человек

1. Анализ результатов анкетирования

1.1 Удовлетворённость качеством преподавания дисциплины

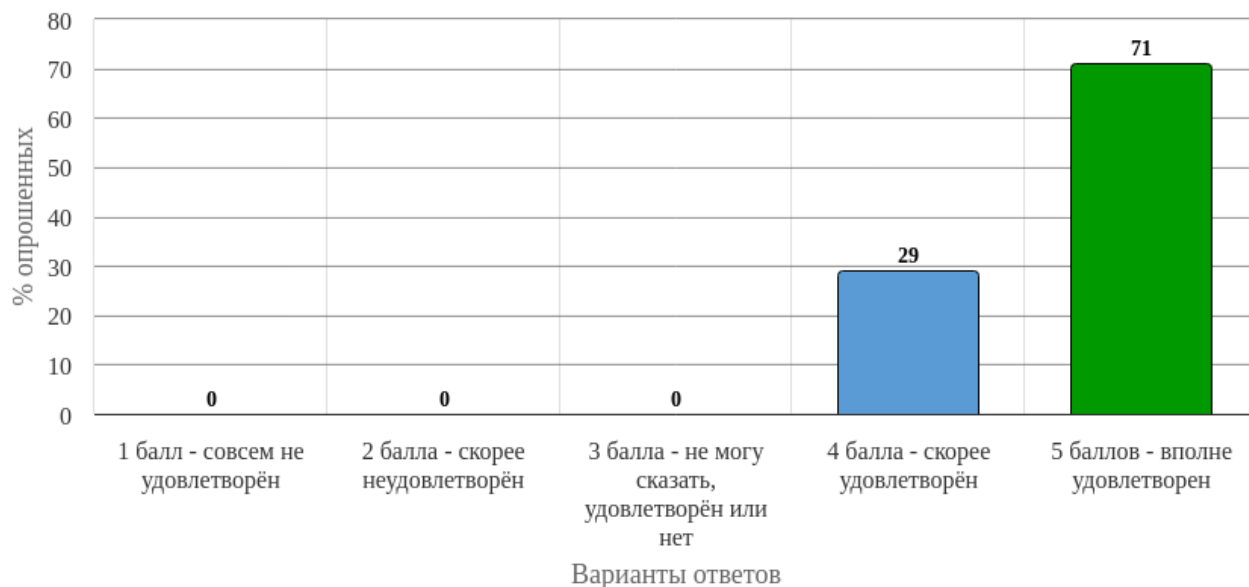


Рисунок 1 - Распределение ответов на вопрос: «Оцените, насколько Вы удовлетворены расписанием занятий по данной дисциплине»

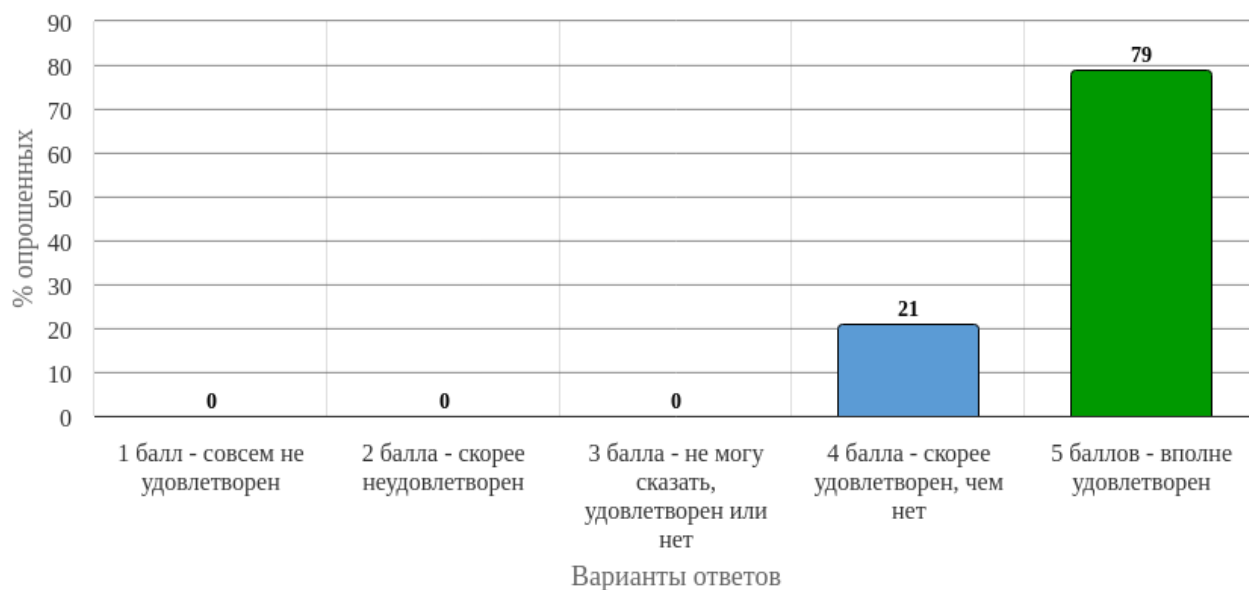


Рисунок 2 - Распределение ответов на вопрос: «Оцените, насколько Вы удовлетворены общением преподавателя со студентами»

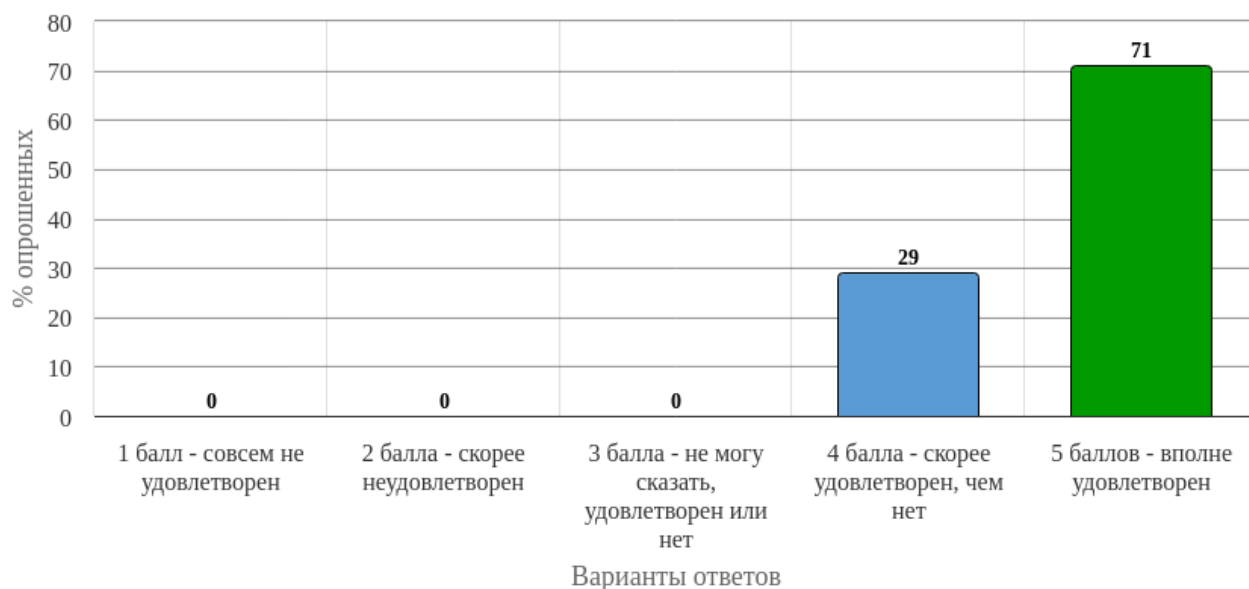


Рисунок 3 - Распределение ответов на вопрос:
«Оцените, насколько Вы удовлетворены обеспечением дисциплины учебным и лабораторным оборудованием (муляжи, тренажеры, фантомы и т.д.)»

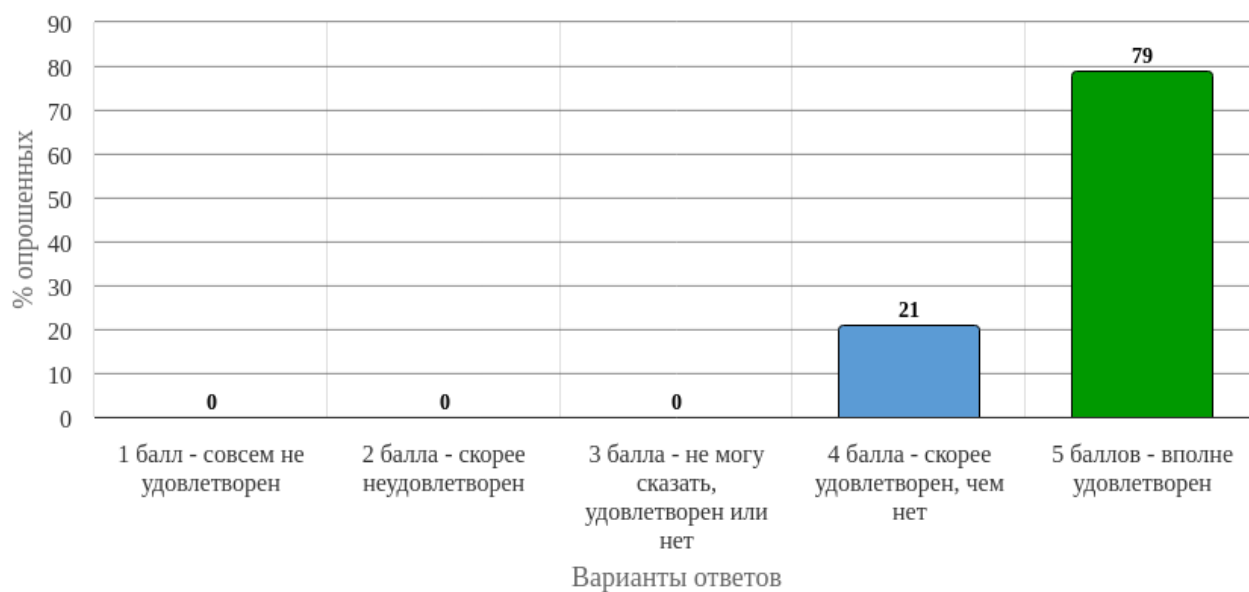


Рисунок 4 - Распределение ответов на вопрос:
«Оцените, насколько Вы удовлетворены чтением лекций по дисциплине»

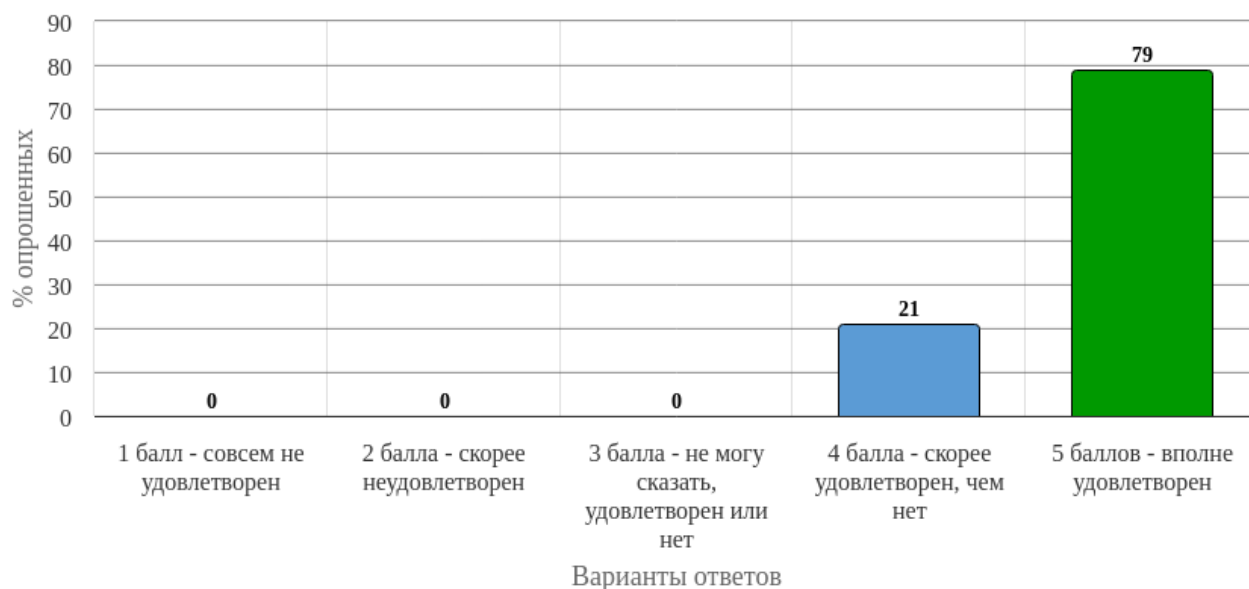


Рисунок 5 - Распределение ответов на вопрос:
«Оцените, насколько Вы удовлетворены проведением практических/семинарских занятий»

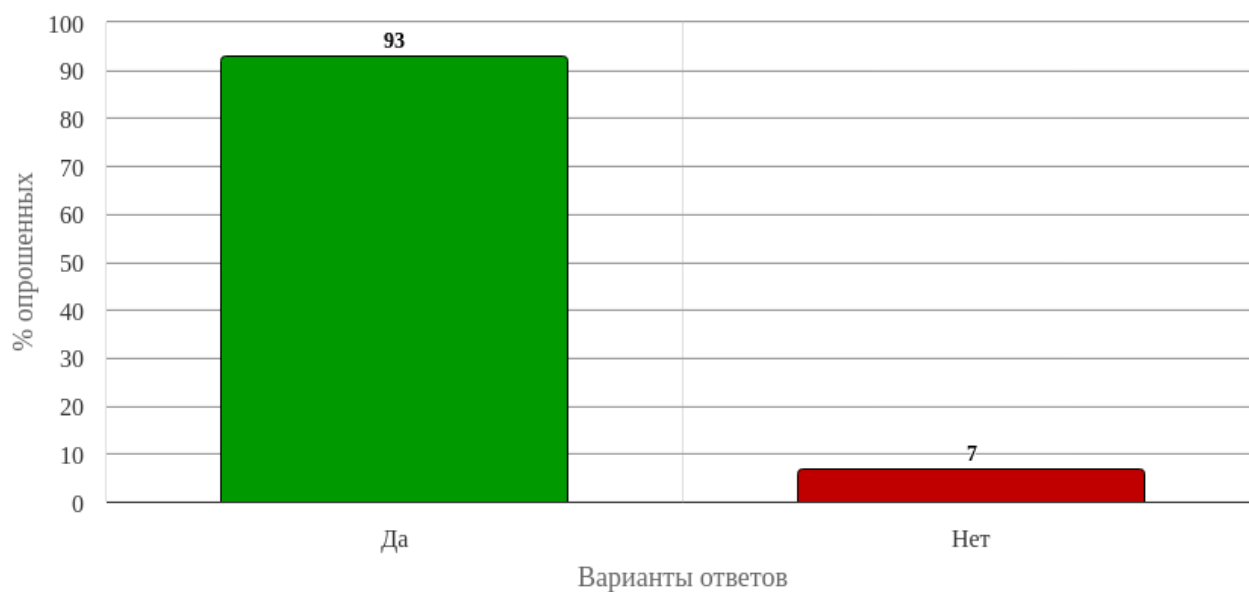


Рисунок 6 - Распределение ответов на вопрос:
«Использовали ли Вы для подготовки к занятиям электронные образовательные ресурсы, разработанные в вузе? (на платформе Moodle)»

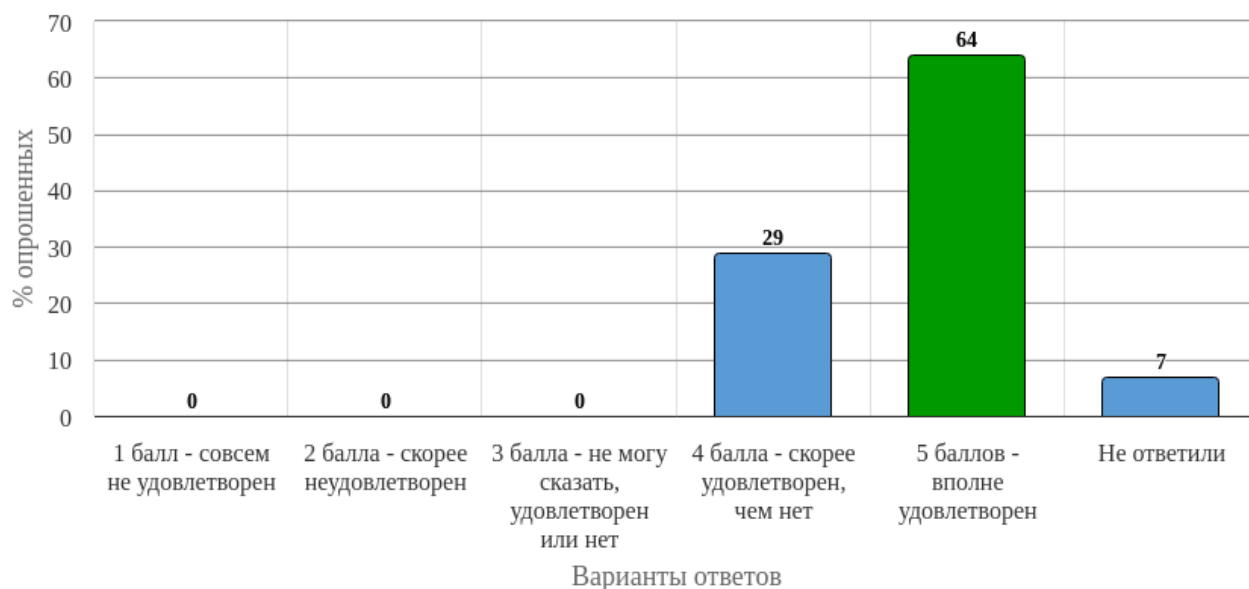


Рисунок 7 - Распределение ответов на вопрос:
«Если в предыдущем вопросе ответили "да", то оцените насколько Вы удовлетворены качеством (содержанием, доступностью, удобством использования) используемых образовательных ресурсов»

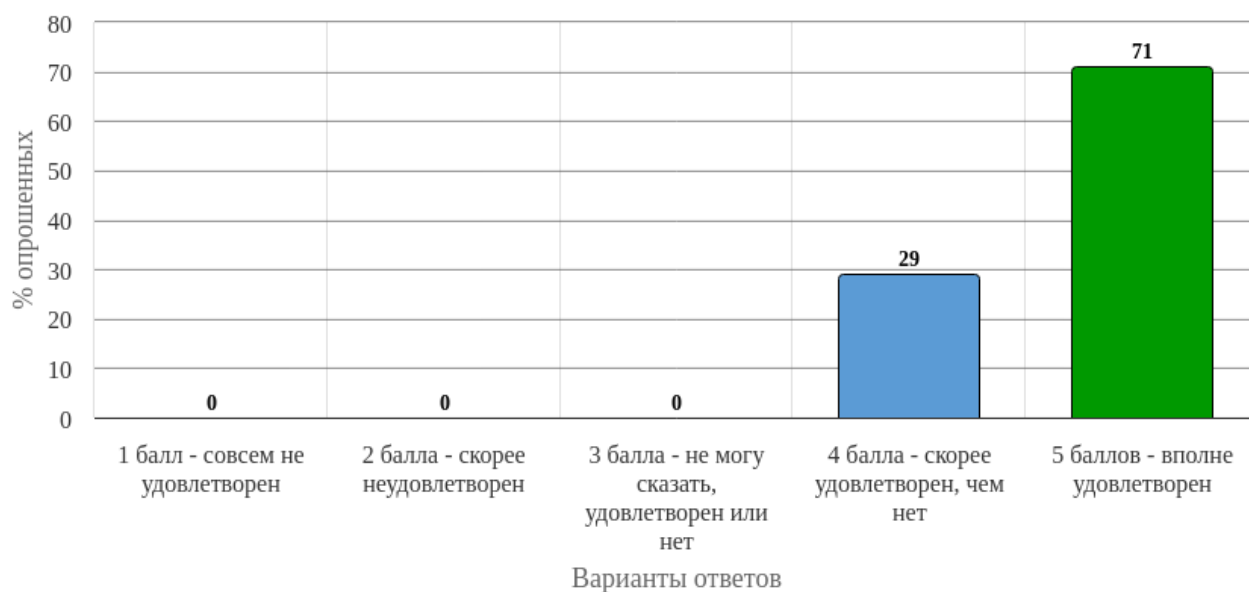


Рисунок 8 - Распределение ответов на вопрос:
«Оцените, насколько Вы удовлетворены качеством подготовки предложенных учебно-методических пособий (методические рекомендации для студентов, методические материалы, размещенные на сайте и др.)»

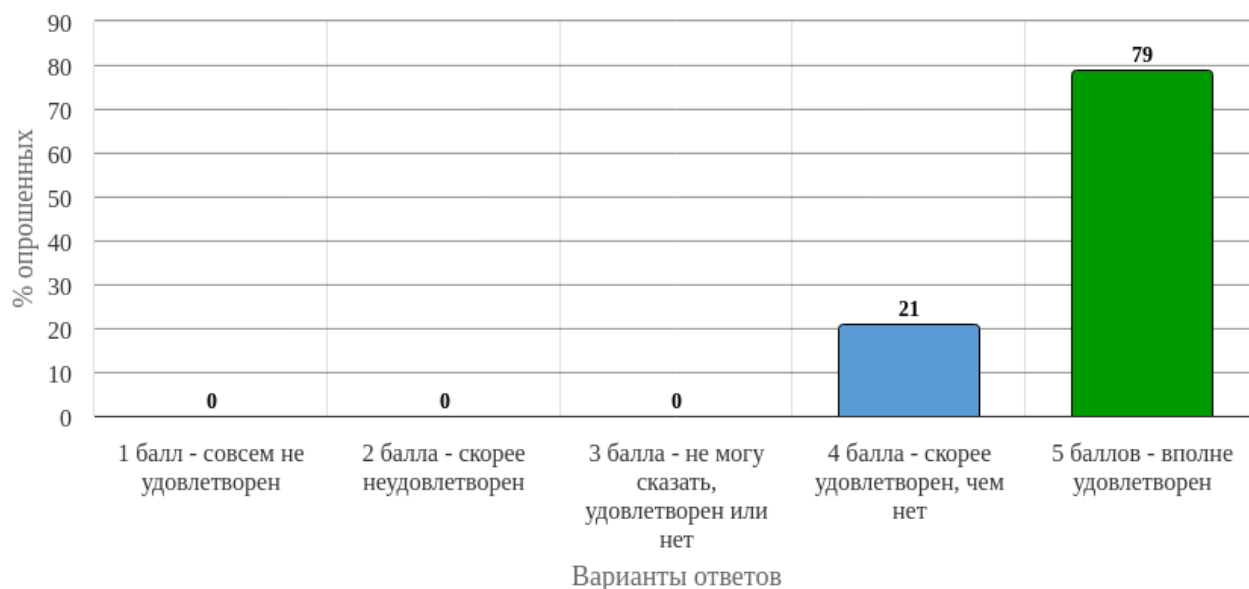


Рисунок 9 - Распределение ответов на вопрос:
«Оцените, насколько Вы удовлетворены качеством получаемых знаний по дисциплине»

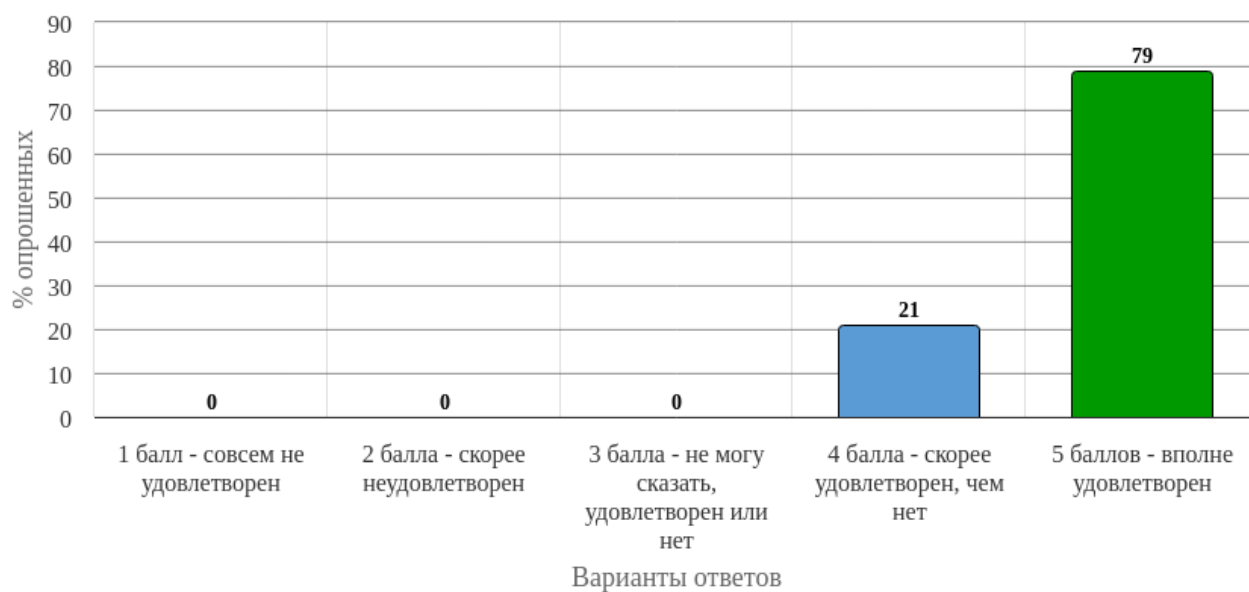


Рисунок 10 - Распределение ответов на вопрос:
«Оцените, насколько Вы удовлетворены системой контроля и оценки полученных знаний»

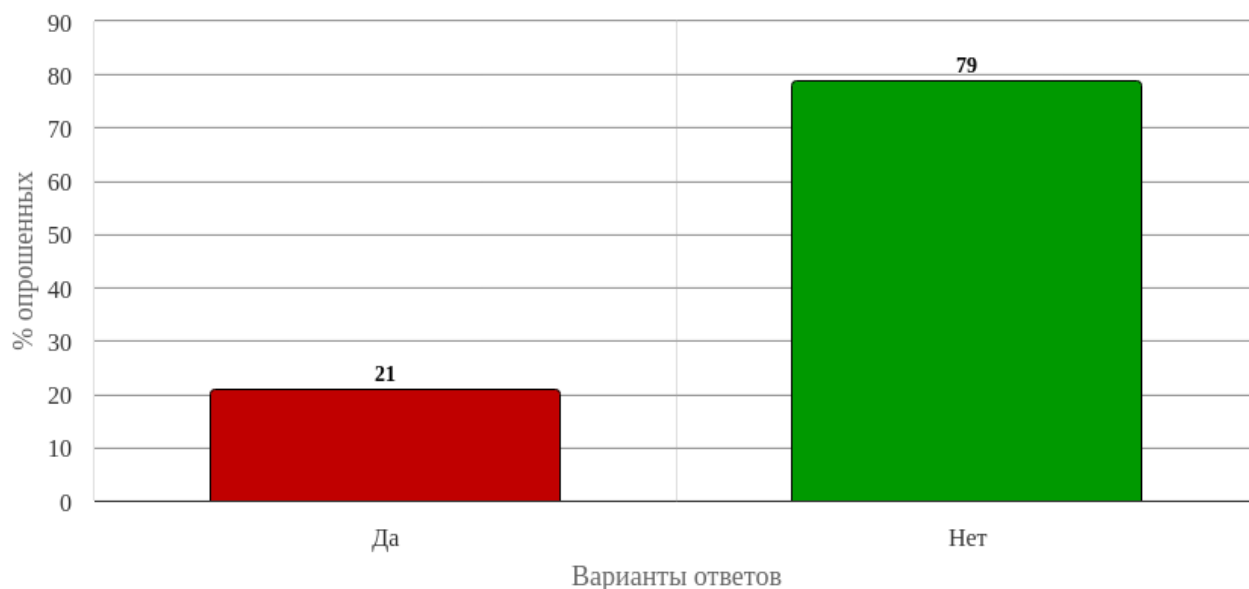


Рисунок 11 - Распределение ответов на вопрос:
«Посещали ли Вы отработки занятий по данной дисциплине?»

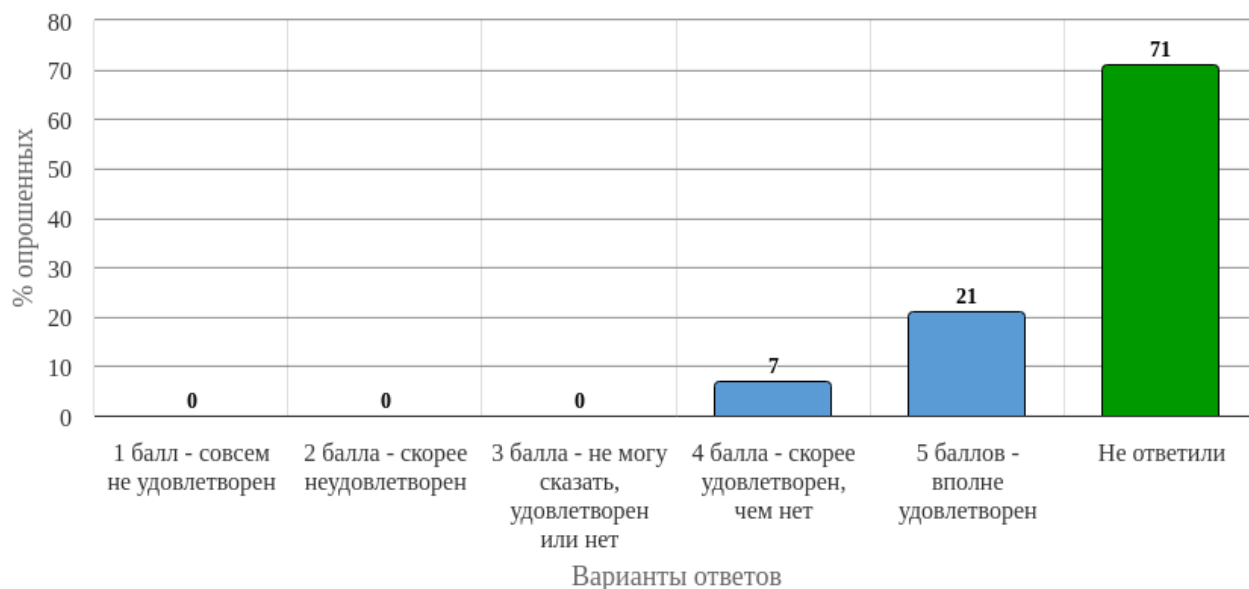


Рисунок 12 - Распределение ответов на вопрос:
«Если в предыдущем вопросе ответили "да", то оцените, насколько Вы удовлетворены организацией отработок»

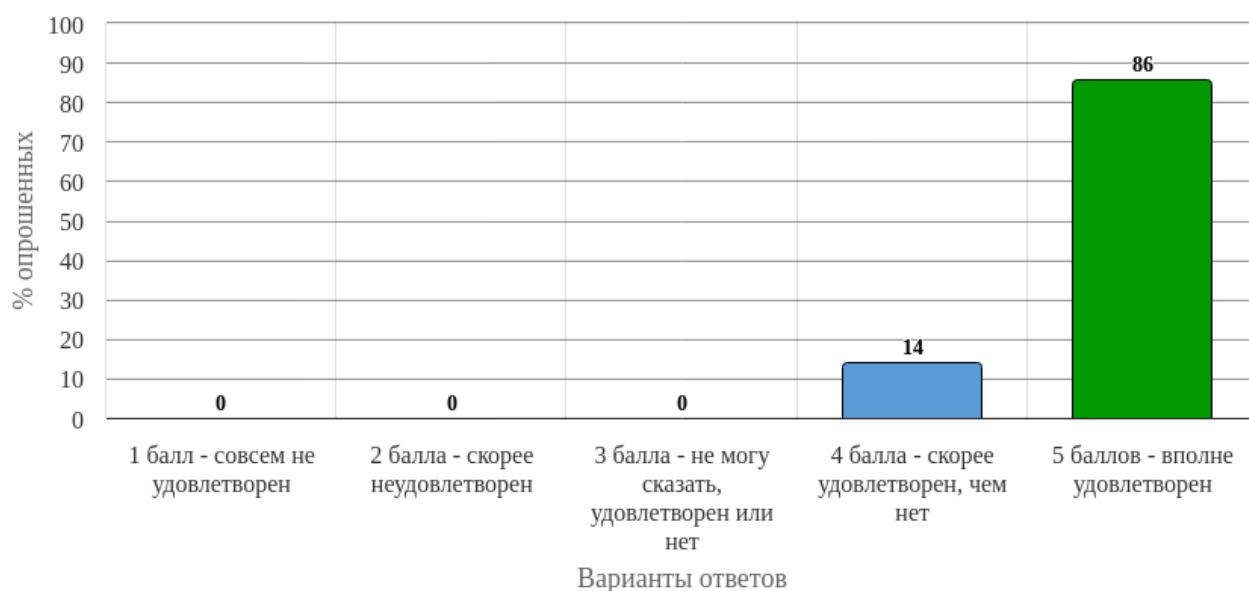


Рисунок 13 - Распределение ответов на вопрос:
«Оцените, насколько Вы удовлетворены проведением зачета»

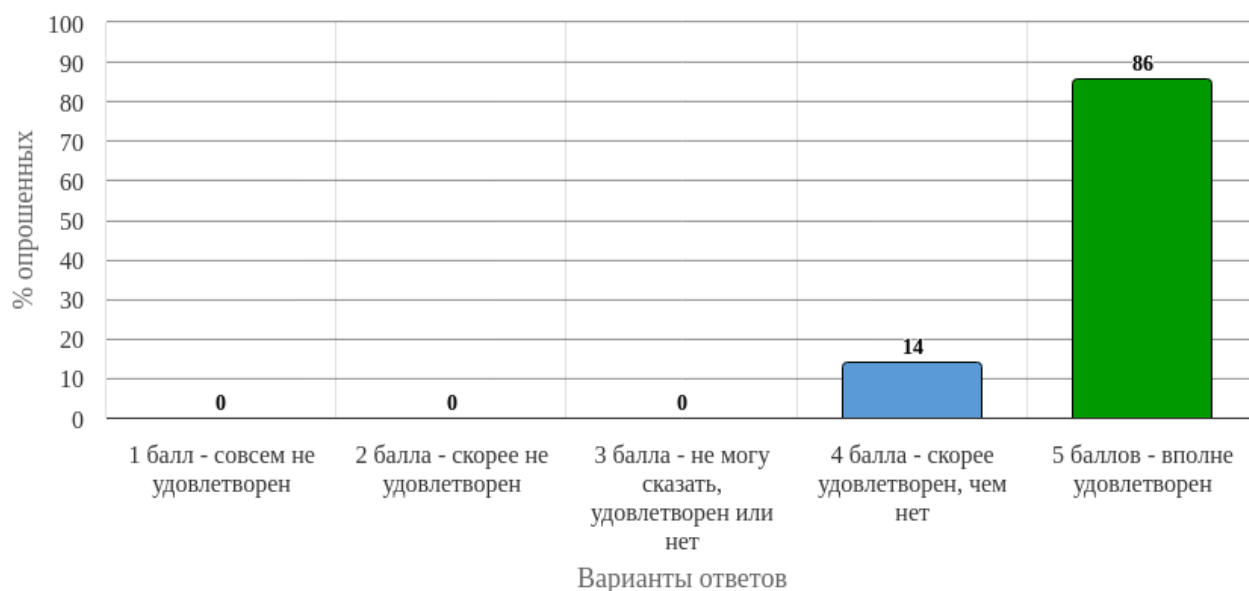


Рисунок 14 - Распределение ответов на вопрос:
«Учитывая все предыдущие ответы, оцените, насколько Вы удовлетворены качеством преподавания данной дисциплины в целом»

Полный список ответов респондентов на вопрос «Какой из разделов дисциплины Вы считаете наиболее полезным, ценным с точки зрения дальнейшего обучения и / или применения в последующей практической деятельности?» представлен в главе 3.

Полный список ответов респондентов на вопрос «Ваши замечания, предложения и рекомендации для улучшения качества преподавания дисциплины (по чтению лекций, по проведению практических занятий, по контролю и оценке знаний):» представлен в главе 3.

2. Статистика ответов на вопросы закрытого типа

2.1 Блок вопросов «Удовлетворённость качеством преподавания дисциплины»

Таблица 2.1 - Вопрос «Оцените, насколько Вы удовлетворены расписанием занятий по данной дисциплине»

№	Вариант	Частота	% опрошенных	% ответивших
1	1 балл - совсем не удовлетворён	0	0	0
2	2 балла - скорее неудовлетворён	0	0	0
3	3 балла - не могу сказать, удовлетворён или нет	0	0	0
4	4 балла - скорее удовлетворён	4	28.57	28.57
5	5 баллов - вполне удовлетворен	10	71.43	71.43
	Итого ответивших:	14	100	100
	Не ответили:	0	0	
	Итого	14	100	

Таблица 2.2 - Вопрос «Оцените, насколько Вы удовлетворены общением преподавателя со студентами»

№	Вариант	Частота	% опрошенных	% ответивших
1	1 балл - совсем не удовлетворен	0	0	0
2	2 балла - скорее неудовлетворен	0	0	0
3	3 балла - не могу сказать, удовлетворен или нет	0	0	0
4	4 балла - скорее удовлетворен, чем нет	3	21.43	21.43
5	5 баллов - вполне удовлетворен	11	78.57	78.57
	Итого ответивших:	14	100	100
	Не ответили:	0	0	
	Итого	14	100	

Таблица 2.3 - Вопрос «Оцените, насколько Вы удовлетворены обеспечением дисциплины учебным и лабораторным оборудованием (муляжи, тренажеры, фантомы и т.д.)»

№	Вариант	Частота	% опрошенных	% ответивших
1	1 балл - совсем не удовлетворен	0	0	0
2	2 балла - скорее не удовлетворен	0	0	0
3	3 балла - не могу сказать, удовлетворен или нет	0	0	0
4	4 балла - скорее удовлетворен, чем нет	4	28.57	28.57
5	5 баллов - вполне удовлетворен	10	71.43	71.43
	Итого ответивших:	14	100	100
	Не ответили:	0	0	
	Итого	14	100	

Таблица 2.4 - Вопрос «Оцените, насколько Вы удовлетворены чтением лекций по дисциплине»

№	Вариант	Частота	% опрошенных	% ответивших
1	1 балл - совсем не удовлетворен	0	0	0
2	2 балла - скорее не удовлетворен	0	0	0
3	3 балла - не могу сказать, удовлетворен или нет	0	0	0
4	4 балла - скорее удовлетворен, чем нет	3	21.43	21.43
5	5 баллов - вполне удовлетворен	11	78.57	78.57
	Итого ответивших:	14	100	100
	Не ответили:	0	0	
	Итого	14	100	

Таблица 2.5 - Вопрос «Оцените, насколько Вы удовлетворены проведением практических/семинарских занятий»

№	Вариант	Частота	% опрошенных	% ответивших
---	---------	---------	--------------	--------------

1	1 балл - совсем не удовлетворен	0	0	0
2	2 балла - скорее неудовлетворен	0	0	0
3	3 балла - не могу сказать, удовлетворен или нет	0	0	0
4	4 балла - скорее удовлетворен, чем нет	3	21.43	21.43
5	5 баллов - вполне удовлетворен	11	78.57	78.57
	Итого ответивших:	14	100	100
	Не ответили:	0	0	
	Итого	14	100	

Таблица 2.6 - Вопрос «Использовали ли Вы для подготовки к занятиям электронные образовательные ресурсы, разработанные в вузе? (на платформе Moodle)»

№	Вариант	Частота	% опрошенных	% ответивших
1	Да	13	92.86	92.86
2	Нет	1	7.14	7.14
	Итого ответивших:	14	100	100
	Не ответили:	0	0	
	Итого	14	100	

Таблица 2.7 - Вопрос «Если в предыдущем вопросе ответили "да", то оцените насколько Вы удовлетворены качеством (содержанием, доступностью, удобством использования) используемых образовательных ресурсов»

№	Вариант	Частота	% опрошенных	% ответивших
1	1 балл - совсем не удовлетворен	0	0	0
2	2 балла - скорее неудовлетворен	0	0	0
3	3 балла - не могу сказать, удовлетворен или нет	0	0	0
4	4 балла - скорее удовлетворен, чем нет	4	28.57	30.77
5	5 баллов - вполне удовлетворен	9	64.29	69.23

	Итого ответивших:	13	92.86	100
	Не ответили:	1	7.14	
	Итого	14	100	

Таблица 2.8 - Вопрос «Оцените, насколько Вы удовлетворены качеством подготовки предложенных учебно-методических пособий (методические рекомендации для студентов, методические материалы, размещенные на сайте и др.)»

№	Вариант	Частота	% опрошенных	% ответивших
1	1 балл - совсем не удовлетворен	0	0	0
2	2 балла - скорее неудовлетворен	0	0	0
3	3 балла - не могу сказать, удовлетворен или нет	0	0	0
4	4 балла - скорее удовлетворен, чем нет	4	28.57	28.57
5	5 баллов - вполне удовлетворен	10	71.43	71.43
	Итого ответивших:	14	100	100
	Не ответили:	0	0	
	Итого	14	100	

Таблица 2.9 - Вопрос «Оцените, насколько Вы удовлетворены качеством получаемых знаний по дисциплине»

№	Вариант	Частота	% опрошенных	% ответивших
1	1 балл - совсем не удовлетворен	0	0	0
2	2 балла - скорее неудовлетворен	0	0	0
3	3 балла - не могу сказать, удовлетворен или нет	0	0	0
4	4 балла - скорее удовлетворен, чем нет	3	21.43	21.43
5	5 баллов - вполне удовлетворен	11	78.57	78.57
	Итого ответивших:	14	100	100
	Не ответили:	0	0	

	Итого	14	100	
--	-------	----	-----	--

Таблица 2.10 - Вопрос «Оцените, насколько Вы удовлетворены системой контроля и оценки полученных знаний»

№	Вариант	Частота	% опрошенных	% ответивших
1	1 балл - совсем не удовлетворен	0	0	0
2	2 балла - скорее неудовлетворен	0	0	0
3	3 балла - не могу сказать, удовлетворен или нет	0	0	0
4	4 балла - скорее удовлетворен, чем нет	3	21.43	21.43
5	5 баллов - вполне удовлетворен	11	78.57	78.57
	Итого ответивших:	14	100	100
	Не ответили:	0	0	
	Итого	14	100	

Таблица 2.11 - Вопрос «Посещали ли Вы отработки занятий по данной дисциплине?»

№	Вариант	Частота	% опрошенных	% ответивших
1	Да	3	21.43	21.43
2	Нет	11	78.57	78.57
	Итого ответивших:	14	100	100
	Не ответили:	0	0	
	Итого	14	100	

Таблица 2.12 - Вопрос «Если в предыдущем вопросе ответили "да", то оцените, насколько Вы удовлетворены организацией отработок»

№	Вариант	Частота	% опрошенных	% ответивших
1	1 балл - совсем не удовлетворен	0	0	0
2	2 балла - скорее неудовлетворен	0	0	0
3	3 балла - не могу сказать, удовлетворен или нет	0	0	0

4	4 балла - скорее удовлетворен, чем нет	1	7.14	25
5	5 баллов - вполне удовлетворен	3	21.43	75
	Итого ответивших:	4	28.57	100
	Не ответили:	10	71.43	
	Итого	14	100	

Таблица 2.13 - Вопрос «Оцените, насколько Вы удовлетворены проведением зачета»

№	Вариант	Частота	% опрошенных	% ответивших
1	1 балл - совсем не удовлетворен	0	0	0
2	2 балла - скорее не удовлетворен	0	0	0
3	3 балла - не могу сказать, удовлетворен или нет	0	0	0
4	4 балла - скорее удовлетворен, чем нет	2	14.29	14.29
5	5 баллов - вполне удовлетворен	12	85.71	85.71
	Итого ответивших:	14	100	100
	Не ответили:	0	0	
	Итого	14	100	

Таблица 2.14 - Вопрос «Учитывая все предыдущие ответы, оцените, насколько Вы удовлетворены качеством преподавания данной дисциплины в целом»

№	Вариант	Частота	% опрошенных	% ответивших
1	1 балл - совсем не удовлетворен	0	0	0
2	2 балла - скорее не удовлетворен	0	0	0
3	3 балла - не могу сказать, удовлетворен или нет	0	0	0
4	4 балла - скорее удовлетворен, чем нет	2	14.29	14.29
5	5 баллов - вполне удовлетворен	12	85.71	85.71
	Итого ответивших:	14	100	100

	Не ответили:	0	0	
	Итого	14	100	

3. Ответы на открытые вопросы

1. Блок вопросов «Удовлетворённость качеством преподавания дисциплины»

1.1 Ответы респондентов на вопрос «Какой из разделов дисциплины Вы считаете наиболее полезным, ценным с точки зрения дальнейшего обучения и / или применения в последующей практической деятельности?»:

1. Распределительная логистика (1);

1.2 Ответы респондентов на вопрос «Ваши замечания, предложения и рекомендации для улучшения качества преподавания дисциплины (по чтению лекций, по проведению практических занятий, по контролю и оценке знаний):»:

Замечания: -

Предложения: -

Рекомендации: -

16.03.2026г.



Конопаткина В.И.